




あぶない!
電池への衝撃



キケン!
水ぬれ充電



モバイルバッテリー

- 10000mAh -

取扱説明書（保証書付）

Thank you

この度はご購入いただき
誠にありがとうございます。
「皆様の毎日がより豊かで快適に」
なりますよう心を込めて創りました。

すてきなデジタルライフを



SNS公式アカウント

ご使用の前に（必ずお読みください）

- 本製品は出荷時に満充電されていません。
初回使用時は満充電にしてからご使用ください。

- ご使用の前に「安全上の注意事項」をよくお読みの上、正しくお使いください。

- 全ての機器での動作を保証するものではありません。
ご使用になる機種が対応機種かご確認ください。

- 本製品を本来の使用目的以外では使用しないでください。

- 画像やイラストはイメージです。実際の製品と異なる場合があります。

- 製品やパッケージ、取扱説明書は改良のため予告なく変更する場合があります。最新の情報は弊社ホームページをご参照ください。

- 保証規定などは、取扱説明書（保証書付）または弊社ホームページをご参照ください。

- 記載の名称・商品名は一般に各社の商標または登録商標です。

はじめに

このたびは弊社製品をご購入いただき誠にありがとうございます。
ございます。

本製品を正しくお使いいただくために本書を必ずお読み
ください。

本書には保証書が含まれております。

ご購入された製品・購入日が特定できるレシートなどと
ともに大切に保管してください。

内容物

下記内容物がすべて揃っているかご確認ください。

- モバイルバッテリー（本製品） : 1個
- USB Type-C – USB Type-Cケーブル : 1本
- 取扱説明書（保証書付） : 1枚

※ 「USB Type-A」「USB Type-C」表記は一部「Type-A」「Type-C」
としています。

別売品

ご使用にあたり別途ご準備ください。

● AC充電器

5V/3A以上出力のAC充電器をご用意ください。

● USBケーブル

接続機器に適合するケーブルをご用意ください。
本製品の付属ケーブルもお使いいただけます。

安全上の注意事項 (必ずお守りください)



警告

誤った使い方をすると「人が死亡する
または重傷を負うなどの可能性が想定
される内容」を示しています。

- 使用中の発熱・発煙・異臭・異音・突然の電源 OFF (シャットダウン) が発生した場合は、直ちに使用を中止してください。火災・感電などの事故や接続機器の部品破損の原因になります。
- 分解・改造をしないでください。火災や感電の原因になります。
- 落下などによる強い衝撃を与えた場合は、直ちに使用を中止してください。火災・感電などの事故や接続機器の部品破損の原因になります。
- 濡れた状態で、ケーブルや充電器の抜き差しをしないでください。火災・感電などの事故や接続機器の部品破損の原因になります。
- ポケットの中など身体に触れた状態で機器へ充電をしないでください。発熱によりやけどの原因になります。
- 鞆の中や布団の中など熱の籠りやすい環境での充電はしないでください。やけど、発火の原因になります。
- USB ケーブルや充電器は根元まで確実に挿し込んでください。挿し込みが不完全な場合、発火や感電の原因になります。
- 乳幼児の手に届く場所での使用や保管はしないでください。

安全上の注意事項 (必ずお守りください)



注意

誤った使い方をすると「人が傷害を負う可能性や物的損害が発生する可能性が想定される内容」を示しています。

- 動作環境温度外の場所では使用しないでください。
電池が液漏れ・発熱・破裂する原因になります。

- 直射日光のあたる場所や車中など高温の場所に放置しないでください。発熱や発火の原因になります。

- 本体充電時以外は、充電器との接続を外してください。
発火や感電の原因になるおそれがあります。

- ケーブルやコンセントの挿し込みが緩かったり、
ケーブルや充電器に破損がある場合は使用を行わない
でください。発火や感電の原因になります。

- 湿気やホコリの少ない場所で保管・使用をしてください。
発熱や発火、感電の原因になります。

- 浴室など濡れた場所で使用しないでください。
発熱や発火、感電の原因になります。

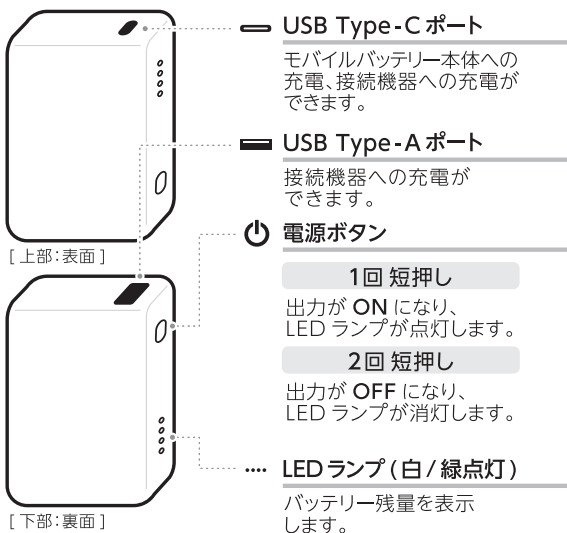
- コネクタに汚れやホコリが付いている場合は、
乾いた布でよく拭き取ってから使用してください。
火災や故障の原因になります。

- 複数ポートを搭載した製品では、ポート同士をケーブル
で接続しないでください。発熱や発火の原因となります。

製品説明

- 本製品は、スマートフォンなどを2台同時に充電できるモバイルバッテリーです。
- 容量は10000mAhで、充電回数と携帯性のバランスが取れたタイプです。出力容量の詳細は、〈P9. 製品仕様〉の定格出力容量を参照ください。

各部名称



対応機種 ※

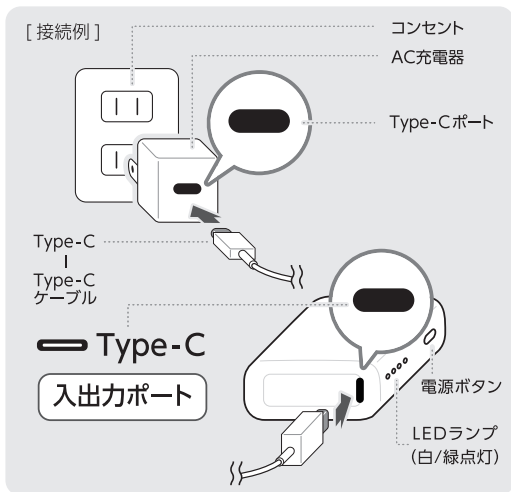
- タブレット
- Wi-Fi ルーター
- スマートフォン
- オーディオプレーヤー
- 電子タバコ

※: USB 機器を充電できます。なお、電熱ベストおよび空調作業服へのご使用は推奨しておりません。動作保証もいたしかねます。

※: ワイヤレスイヤホンなどの微弱電流機器は充電できません。

充電方法

本製品への充電のしかた

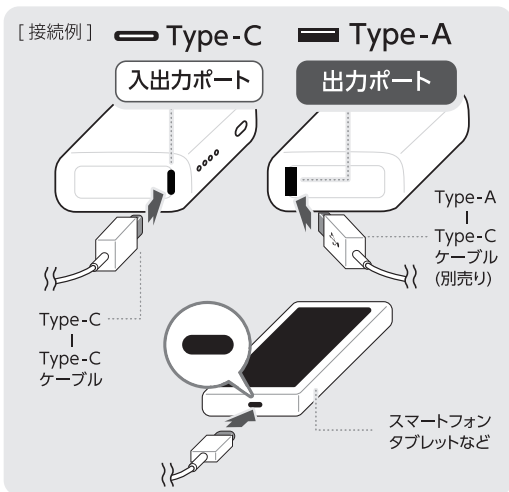


- 1 AC充電器と本製品のType-C入出力ポートをUSBケーブルで接続します。
- 2 AC充電器をコンセントに挿します。
- 3 充電を開始すると、LEDランプが現在のバッテリー残量を点滅表示します。
- 4 LEDランプが4つ点灯すると充電は完了です。バッテリー残量の詳細は、〈P9.LEDランプ〉の表を参照ください。

※ 安全のため、充電完了後は AC 充電器と USB ケーブルを外してください。

充電方法

接続機器への充電のしかた



- 1 スマートフォンやタブレットなどの接続機器と本製品をUSBケーブルで接続します。
- 2 LEDランプが点灯している場合は、正常に充電をしています。
- 3 接続機器もしくは本製品からコネクタを抜くと充電は終了します。

※ 安全のため、充電完了後は接続機器とUSBケーブルを外してください。

※ Type-C 出力と Type-A 出力を同時に使用した際、Type-C、Type-A 出力は合計最大 5A 出力となります。

※ Type-A ポートを Type-A to Type-C 接続する場合は別途ケーブルをお買い求めください。

— Lightning  microUSB ケーブルを接続する

Lightningコネクタ搭載機器の充電にはLightningケーブル、microUSBコネクタ搭載機器にはmicroUSBケーブルが必要です。

LED ランプ

LED ランプ(白 / 緑点灯)はバッテリー残量を表します。

接続機器充電時		本体充電時	
LED ランプ表示	バッテリー残量	LED ランプ表示	バッテリー残量
○ ○ ○ ○	100% - 76%	● ● ● ◎	0% - 25%
● ○ ○ ○	75% - 51%	● ● ◎ ○	26% - 50%
● ● ○ ○	50% - 26%	● ◎ ○ ○	51% - 75%
● ● ● ○	25% - 6%	◎ ○ ○ ○	76% - 99%
● ● ● ◎	5% - 1%	○ ○ ○ ○	100%
● ● ● ●	0%		
○ = 点灯、● = 消灯、◎ = 点滅			

※ 点灯または点滅が 1 つの場合、残容量の低下を示します。
本体を充電してください。

※ 一番端は通常白色ですが、超速充電 (PD など) では緑に点灯します。

[保管方法]

長期保管する場合は、3 ヶ月に一度を目安に 80% 程度の充電をしてください。バッテリー残量が 0% で長期保管すると、バッテリーが劣化し、充電が行えない場合があります。



製品仕様

内蔵バッテリー	リチウムイオン電池 3.7V 10000mAh [37Wh]
定格入力	[Type-C]5V/3A,9V/3A,12V/2.5A[PD30W]
定格出力	[Type-C]5V/3A,9V/3A,12V/2.5A, 15V/2A[PD30W] [Type-A]5V/3A,9V/2A,12V/1.5A 合計最大出力：5A
定格出力容量	5V/5700mAh,9V/3200mAh, 12V/2300mAh,15V/1700mAh
使用回数	約 1000 回
充電時間	空の状態から満充電まで約 2 時間 10 分
保護機能	過充電 (電圧 / 電流) 保護、過放電 (電圧 / 電流) 保護、 短絡 (ショート) 保護、温度保護
使用温度	[充電時] 10 ~ 40℃ [放電時] 0 ~ 40℃
サイズ	約 59.5(W) × 26.6(D) × 81.5(H)mm
重量	約 190g
PSE マーク	安心・安全の PSE 適合製品です

FAQ. よくあるご質問

Q A 充電ができない

- 電源ボタンを押してバッテリー残量を確認してください。残量不足のときは、本体を充電してください。
- 接続機器を接続しても充電を開始しないときは、電源ボタンを押してください。
- ケーブルやコネクタに損傷がないか確認してください。
- 他のケーブルへの交換をお試しください。
- 稀に一部 Type-C のスマートフォンへ充電できない場合があります。その際は、ケーブルを数回抜き差しして充電してください。
- 充電する機器の種類によっては、充電開始まで1分ほど時間がかかる場合があります。

Q A 充電が途切れる

- 接続機器にケーブルがしっかり挿し込まれているか確認してください。

Q A 飛行機に持ち込めますか

- 受託手荷物(預け入れ荷物)ではなく、手荷物として機内持ち込みをしてください。持ち込みの制限などの詳細は各航空会社ホームページなどでご確認ください。

解決しない場合はホームページ掲載の
FAQ をご参照下さい。

https://www.owltech.co.jp/support_top

廃棄する際の注意事項

家庭ゴミ NG



本製品はリチウムイオン二次電池を使用しています。本製品を廃棄する際は、リサイクル協力店に設置された

「小型充電式電池リサイクルBOX」

にお出してください。

回収はモバイルバッテリー本体のみです。
付属品はすべて取り外してください。

- 1 本体に収納できるものは、確実に収納したうえで、外れないようにテープで固定してください。
- 2 端子が出ている場合はテープで絶縁を行ってください。
- 3 絶縁処理をしたものを「小型充電式電池リサイクルBOX」にお出してください。

本製品の使用電池は次の通りです。

表示	電池の種類
Li-ion 20	リチウムイオン電池



Li-ion 20

[免責事項]

- 万が一本製品の使用や故障により生じた損害、逸失利益または第三者からのいかなる請求についても、弊社に故意または重大な過失がある場合を除き、その一切の責任を負いません。
- 本書は万全を期して作成しておりますが、本書に掲載された内容によって生じた損害、逸失利益または第三者からのいかなる請求についても、弊社に故意または重大な過失がある場合を除き、弊社ではその一切の責任を負いません。



保証サポート・製品についてのご質問など

https://www.owltech.co.jp/support_top

上記 WEB サイト内よりお問い合わせください。

保証適用の際は購入履歴が必要となります。

保証書

保証期間

ご購入日より **2年間**

お買い上げ日

保証書無効

年 月 日

販売店印・レシート添付欄

- ※ 弊社が運営するWEBショップにてお買い上げいただいた場合は、販売店印・レシートはございません。
ご注文いただいた際の注文番号にて対応いたします。

- ※この保証書は正常な使用状態で起きた故障について無償で修理、または交換を保証するものです。
- ※取扱説明書に記載されている使用方法に沿わない場合や、自損、警告・注意事項に反した使用方法による故障は保証対象外です。
- ※USB ケーブルは初期不良のみ保証対象です。
- ※本製品の故障や使用による機器破損やデータの変化消失などの直接損害・二次的な損害(データ作成費・期待利益の喪失など)に関して、弊社は一切その責任を負いません。
- ※本製品に関するご不明な点や保証期間内に故障が発生した場合は、販売店捺印のある本書かそれに代わるレシートを準備いただき、販売店または弊社 WEB サイト内メールフォームよりサポートセンターへお問い合わせください。ご購入履歴が確認できない場合は保証対象外となります。
(WEB サイト：
https://www.owltech.co.jp/support_top)
- ※本製品の保証は、日本国内の使用に限ります。
- ※個人売買、オークション、中古販売および譲渡などにより本製品を入手した場合は保証対応いたしかねます。

株式会社オウルテック

〒243-0422 神奈川県海老名市中新田5-24-1

webサイト <https://www.owltech.co.jp>

web 内のメールフォームよりお問い合わせください。
保証適用の際は購入履歴が必要となります。

☎046-236-3522 平日10時～12時/13時～18時