


Owltech

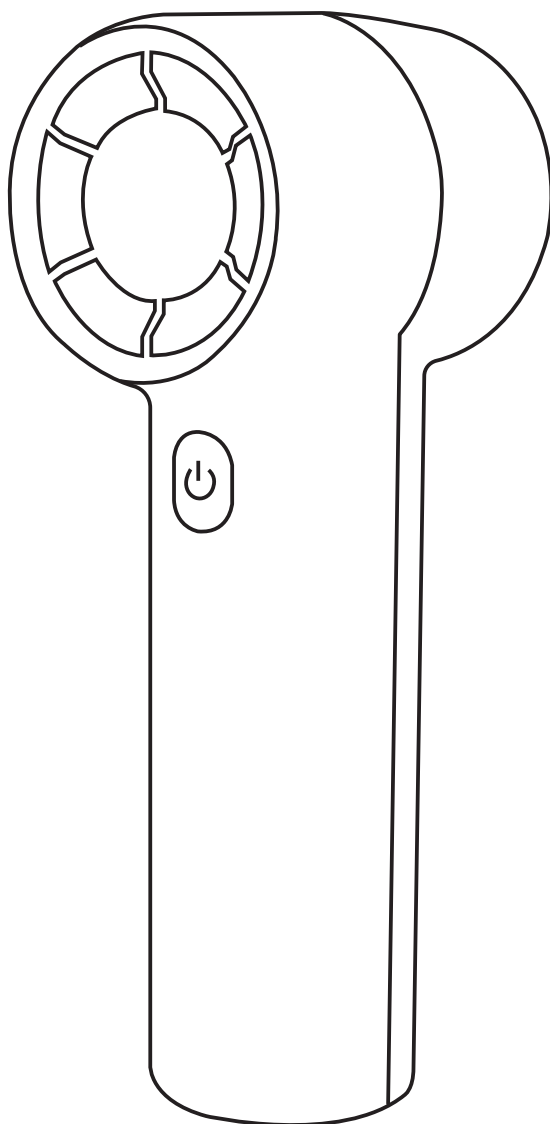
HF06



キケン!
水ぬれ充電



あぶない!
電池への衝撃



ジェットハンディファン

取扱説明書（保証書付）

Thank you

この度はご購入いただき
誠にありがとうございます。
「皆様の毎日がより豊かで快適に」
なりますよう心を込めて創りました。

すてきなデジタルライフを



SNS公式アカウント

ご使用前に（必ずお読みください）

- 本製品は出荷時に満充電されていません。
初回使用時は満充電にしてからご使用ください。
- ご使用前に「安全上の注意事項」をよくお読みのうえ、
正しくお使いください。
- 本製品を本来の使用目的以外では使用しないでください。
- 画像やイラストはイメージです。実際の製品と異なる場合があります。
- 製品やパッケージ、取扱説明書は改良のため予告なく変更する
場合があります。最新の情報は弊社ホームページをご参照
ください。
- 保証規定などは、本書または弊社ホームページをご参照ください。
- 記載の名称・商品名は一般に各社の商標または登録商標です。

はじめに

このたびは弊社製品をご購入いただき誠にありがとうございます。
本製品を正しくお使いいただくために本書を必ずお読みください。
本書には保証書が含まれております。
ご購入された製品・購入日が特定できるレシートなどとともに
大切に保管してください。

内容物

下記内容物がすべて揃っているかご確認ください。

- ジェットハンディファン（本製品） : 1 個
- USB Type-A—USB Type-C ケーブル : 1 本
- ハンドストラップ : 1 本
- 取扱説明書（保証書付） : 1 枚

※「USB Type-A」「USB Type-C」表記は一部「Type-A」「Type-C」としています。

別売品

ご使用にあたり別途ご準備ください。

● 充電器(AC充電器やモバイルバッテリー)

 Type-A

 Type-C

定格出力5V/1.5A以上のAC充電器や
モバイルバッテリー

※Type-Cの充電器の場合は、
別途USB Type-C to Cケーブルをご準備ください。

安全上の注意事項（必ずお読みください）



「死亡または重傷を負う可能性が想定される内容」
です。

人的被害・故障・感電・発火を防ぐために

- 使用中に発煙・異臭・異音・突然の動作停止・異常な発熱がみられた場合は、直ちに使用を中止してください。
- 液漏れ・膨張などの異常がみられた場合は、火気から遠ざけて直ちに使用を中止してください。
- 分解・改造をしないでください。
- 落としたり、投げたりして過度な力や衝撃を加えないでください。
- 「製品仕様」記載の温度外で使用・保管・放置をしないでください。
- 濡れた手で使用しないでください。
- 濡れた場所、湿気・ホコリの多い場所、静電気が発生しやすい場所で使用・保管・放置をしないでください。
- 直射日光のあたる場所、車中、火気の近くなど、高温の場所で使用・保管・放置をしないでください。
- 可燃物の付近に置かないでください。また、引火や爆発の可能性のある場所では使用しないでください。
- ポケット、鞆、布団の中など、熱が籠りやすい環境で使用・保管・放置をしないでください。
- ポケット、鞆の中など、本製品に圧力がかかる状態で使用・保管・放置をしないでください。
- 金属製品（コイン・鍵・アクセサリなど）と、一緒に持ち運んだり保管しないでください。
- 万が一液漏れが生じて液体が目や皮膚に付いた場合は、直ちにきれいな水で洗い流し、できるだけ早く医師の診断を受けてください。
- 乳幼児の手に届く場所で使用・保管・放置をしないでください。



注意

「**傷害を負うことや物的損害が発生する可能性が想定される内容**」です。

人的被害・故障・感電・発火を防ぐために

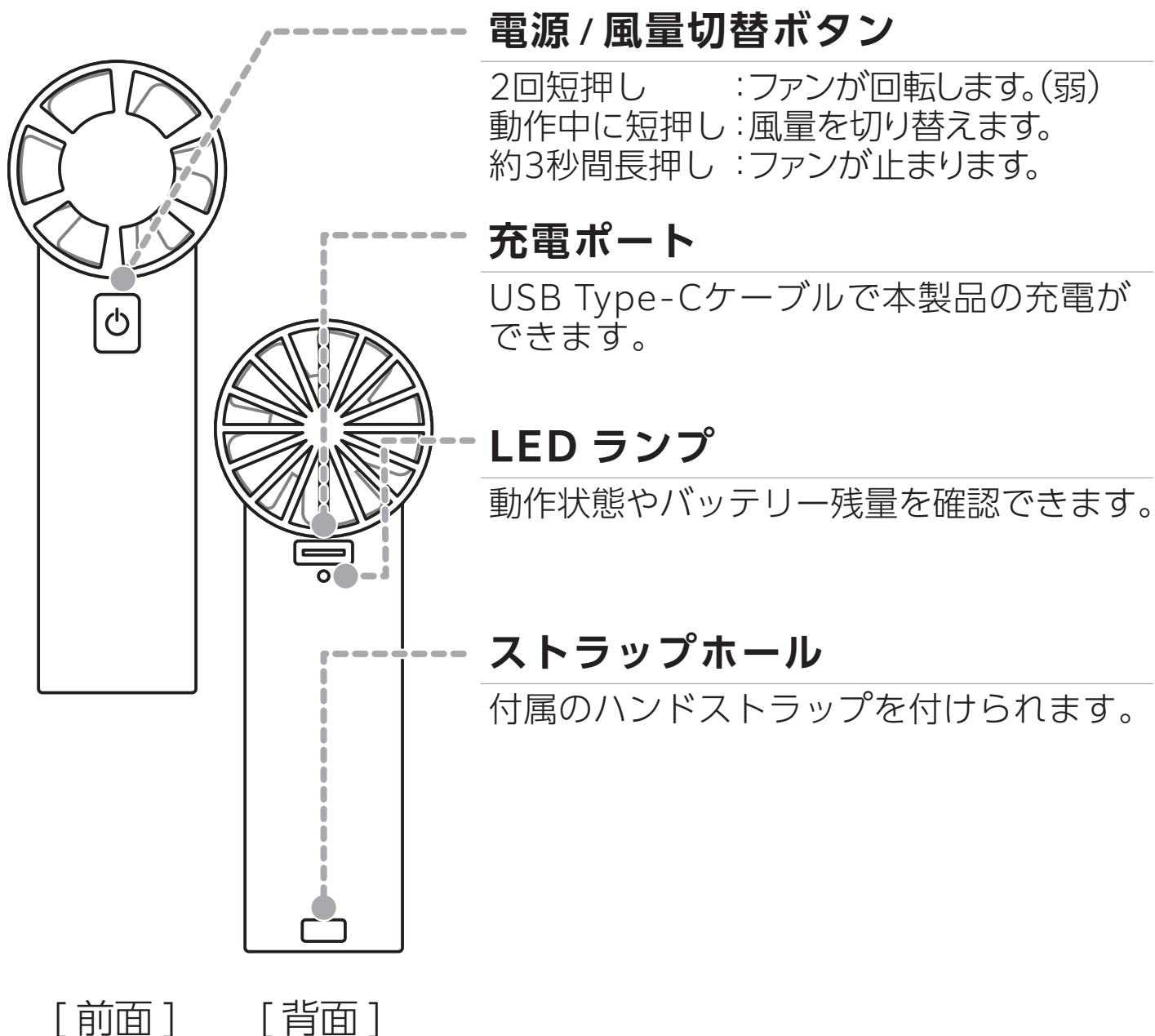
- 動物・ペットのそばで使用・保管・放置をしないでください。
- 本製品に破損・変形・水や異物が入った形跡がみられた場合は使用しないでください。
- 接続機器やケーブルに破損・変形・水や異物が入った形跡がみられた場合は使用しないでください。
- 本製品に汚れやホコリが付いた場合は、乾いた布でよく拭き取ってください。
- 接続機器やケーブルに汚れやホコリが付いている場合は、本製品で使用しないでください。
- 本製品を揺らすなどをして電源がオン、オフする場合は使用しないでください。
- 本製品の充電には「別売品」に記載している電源(充電器)をお使いください。
- ケーブルの挿し込みが緩い場合は使用しないでください。
- ケーブルの抜き挿しは、根元を持って向きを確認してから、無理な力を加えずまっすぐ確実におこなってください。
- 未使用時や充電終了後は、本製品から接続機器やケーブルを外してください。
- 髪の毛を乾かす用途で使用しないでください。
髪の毛が巻き込まれるおそれがあります。
- ストラップなどを無理に引っ張ったり、落としたり、投げたりして過度な力や衝撃を加えないでください。

製品説明

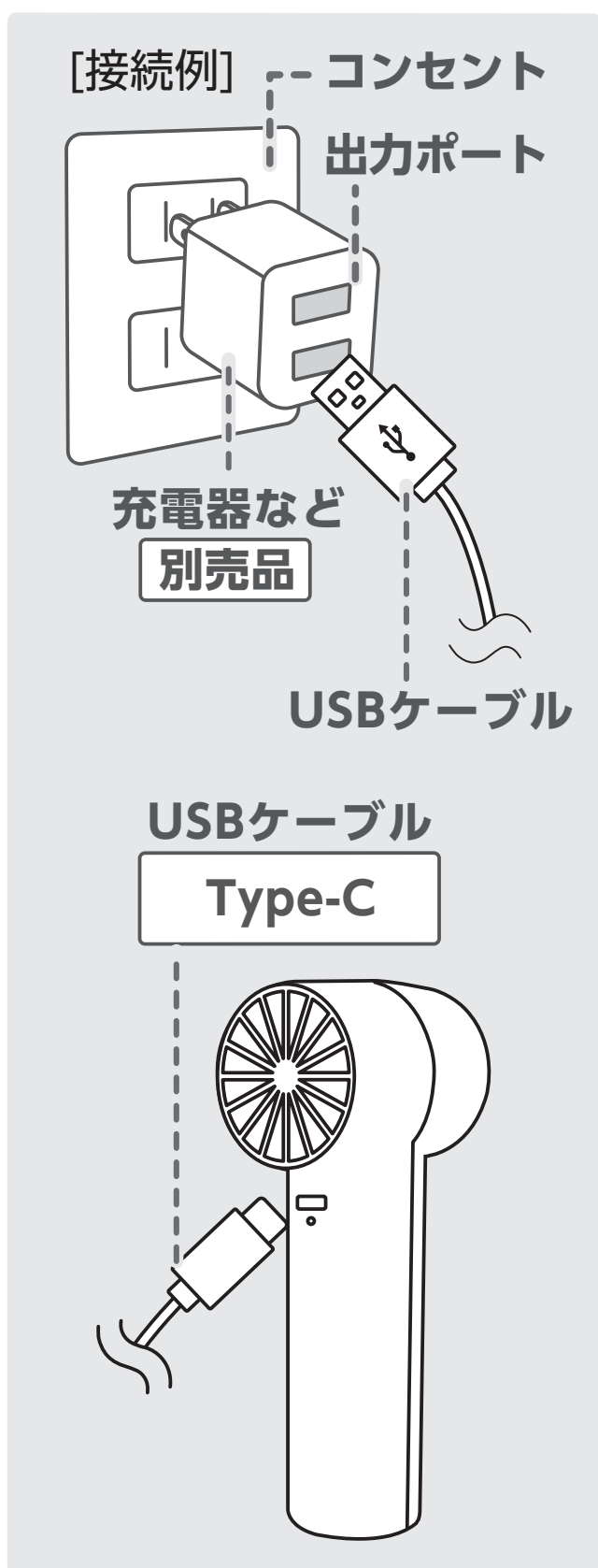
- 本製品は USB Type-C で充電できるジェットハンディファンです。
- ファン部分が非常に小型なので、携帯性に優れています。

各部名称

ジェットハンディファン



本製品への充電のしかた

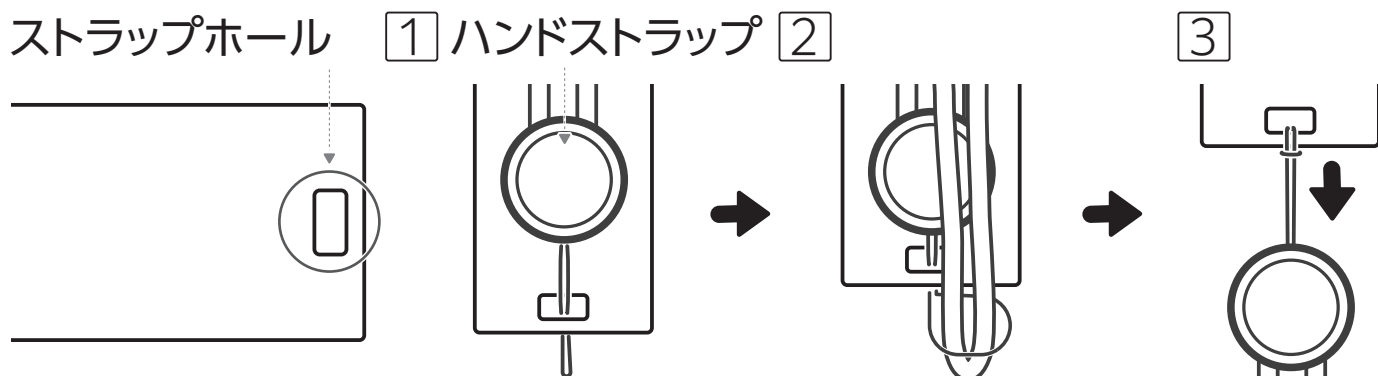


- 1 充電器にUSBケーブルを接続します。
- 2 本体背面のUSB Type-C 入力ポートにUSBケーブルを接続します。
- 3 充電を開始すると、LEDランプが赤色に点灯します。
- 4 LEDランプが青色に点灯すると充電は完了です。
※安全のため、充電完了後は充電器とUSBケーブルを外してください。

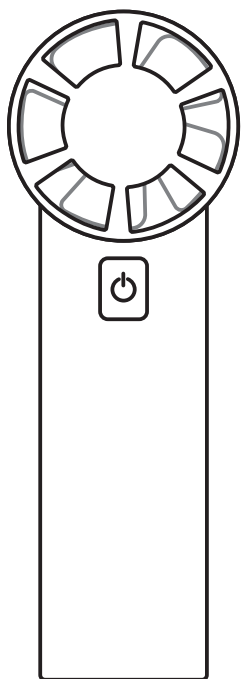
本体充電時のバッテリー残量は
下記ページをお読みください

▼ LED ランプ (9 ページ) ▼

ハンドストラップの付け方



使用方法



- ① 電源/風量切替ボタンを 2回短押し すると、ファンが回転します。(風量:弱)
- ② 電源/風量切り替えボタンを 短押し すると、風量が切り替わります。
(「風量切り替え順」をご参照ください)
- ③ 電源/風量切替ボタンを 約3秒間長押し してファンを停止します。または風量切り替え順に沿って電源を停止します。

風量切り替え順

▼ 電源 / 風量切替ボタンを短押しすると切り替わります。▼

電源オフ → 弱 → 中 → 強 → 電源オフ

本体充電時のバッテリー残量は下記ページをお読みください

▼ LED ランプ (9 ページ) ▼

LED ランプ

LEDランプは本製品の動作状態とバッテリー残量を表します。

| 動作中 | 充電中 | 充電完了 |
|---|---|---|
|  <p data-bbox="236 786 424 837">白色点灯</p> |  <p data-bbox="700 786 888 837">赤色点灯</p> |  <p data-bbox="1166 786 1355 837">青色点灯</p> |

※バッテリー残量が約5%以下になると白色点滅になります。

※LEDランプ表示は目安となります。

[保管方法]

長期保管する場合は、3ヵ月に一度を目安にバッテリー残量を確認し、約5%以下にならないように充電をしてください。

製品仕様

| | |
|-------------------|--|
| 風 量 調 節 | 3段階(弱、中、強) |
| フ ァ ン 連 続 動 作 時 間 | 満充電時:約1.5~2時間【風量「強」】~ 約9時間【風量「弱」】 ※風量の強弱により変化します。 |
| 充 電 時 間 | 空の状態から満充電まで約 4 時間 |
| 充 電 回 数 | 約300回 ※使用環境・使用条件により異なります。 |
| 定 格 入 力 | USB Type-C : 5V/1.5A |
| 内蔵バッテリー | リチウムイオン電池 3.7V/2000mAh [7.4Wh] |
| 動作環境温度 | 0 ~ 45℃ |
| 保 護 機 能 | 過充電(電圧/電流)保護、 過放電(電圧/電流)保護、短絡(ショート)保護 |
| サ イ ズ | 約34(W)×42(D)×103(H)mm |
| 重 量 | 約75g(ハンドストラップ含まず) |
| 付 属 品 | USB Type-A-USB Type-C ケーブル (約80cm) ハンドストラップ 取扱説明書(保証書付) |

FAQ. よくあるご質問

Q A ファンが動かない

- ジェットハンディファンを使用する際は、電源 / 風量切替ボタンを 2 回短押ししてください。
- 電源 / 風量切替ボタンを 2 回短押ししても、白色 LED が点灯しない、白色 LED が点滅している場合は、充電残量が足りません。充電を行ってください。

Q A 充電ができない

- ケーブルやコネクタに損傷がないか確認してください。
- 他のケーブルや AC 充電器での充電をお試しください。
- 本製品への充電ができない場合は AC 充電器の出力仕様を確認してください。(本製品推奨は出力 5V/1.5A 以上となります。)
- 本製品の充電をパソコンの USB ポートや USB ハブで行うと正常に充電できない場合があります。AC 充電器で充電を行ってください。
- 動作しながら充電をする場合は、充電時間が長くなる場合があります。

Q A 使用時に本製品があたたかくなる


- 使用する際、あたたかみを帯びることがありますが異常ではありません。

Q A 飛行機に持ち込めますか

- バッテリーを搭載している製品の為、受託手荷物（預け入れ荷物）ではなく、手荷物として機内持ち込みをしてください。持ち込みの制限などの詳細は各航空会社ホームページなどでご確認ください。

解決しない場合はホームページ掲載の
FAQ をご参照ください。

廃棄する際の注意事項



Li-ion

本製品を廃棄する際は必ず、自治体のゴミや廃棄に関する案内をご確認いただき、自治体の指示に従ってください。

〔 免責事項 〕

- 万が一が一本製品の使用や故障により生じた損害、逸失利益または第三者からのいかなる請求についても、弊社に故意または重大な過失がある場合を除き、その一切の責任を負いません。
- 本書は万全を期して作成しておりますが、本書に掲載された内容によって生じた損害、逸失利益または第三者からのいかなる請求についても、弊社に故意または重大な過失がある場合を除き、弊社ではその一切の責任を負いません。



保証サポート・製品についてのご質問など

https://www.owltech.co.jp/support_top

上記 WEB サイト内よりお問い合わせください。

保証適用の際は購入履歴が必要となります。

